

石材吊具

石材吊 450K



定格容量…………… 450kg
 つかみ巾… 30~400mm(1寸~1尺3寸・4段階調節)
 自重…………… 14kg
 入数…………… 1台

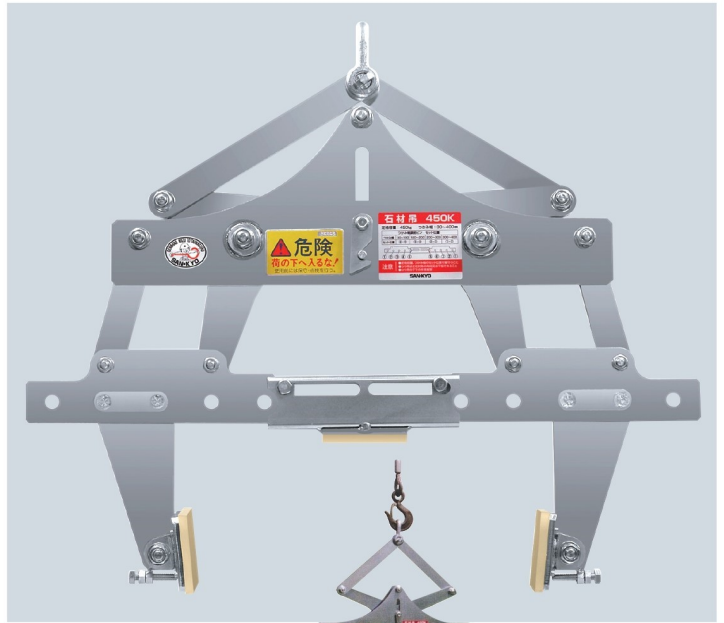
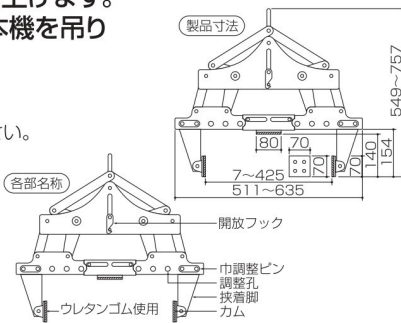
墓石・石材・コンクリート製品用
1台で幅広いつかみ巾!
 幅広い使用寸法のためのワイド設計!

使用方法

- 巾調整ピンを抜き、吊り巾を調整する。
- 開放フックを掛けて本機を吊り、吊荷の上に乗せます。
- 開放フックを開放して吊り上げ、吊荷を吊り上げます。
- 吊荷を据え付けたら、開放フックを掛けて本機を吊り上げ、吊荷から取り外します。

【使用上の注意】

- 用途外(容量・つかみ巾・形状・材質)の物には使用しないで下さい。
- 重心のバランスが違う、異形物な製品は吊らないで下さい。
- つかみ部が平らでない製品には使用しないで下さい。
- カムおよび吊荷のつかみ部に水滴・泥・油・埃・砂等すべりやすい付着物が付いた場合は、きれいに取り除いて下さい。
- カム(ウレタン)が極端に減ったり、ひび割れ等がみられた時は、カムを交換して下さい。



ウレタンカム使用

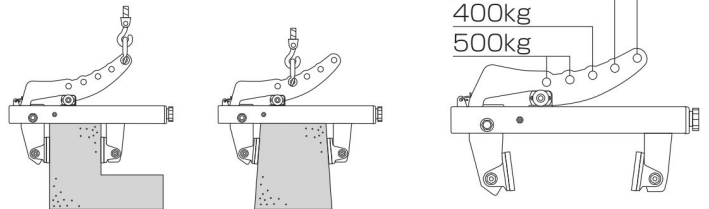
石材吊 マルチ500K



定格容量…………… 500kg(バランス吊りは250kgから)
 つかみ巾…………… 0~240mm(0~8寸)
 自重…………… 7kg
 入数…………… 1台

定格容量

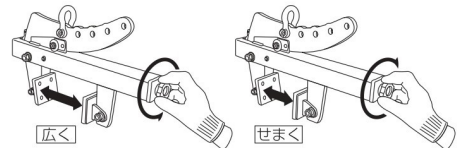
シャックル位置は先端側に設定する程、定格容量は減少します。



ウレタンカム使用

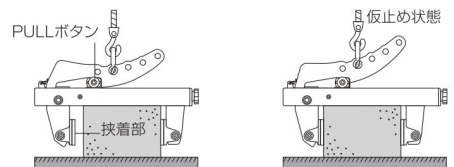
サンキョウ独自の挟着巾無段階調節機構

ノブハンドルによる挟着巾設定で最適の設定が可能。



開放ロック(仮止め)機構

PULLボタンを引くとゴムパッドが理想の挟着位置にピッタリフィットします。



⚠ 本機は吊り上げ・敷設専用機です。埋設物の引き抜き等は厳禁です。