

# バランスアーム/半転ポール/サイドフック

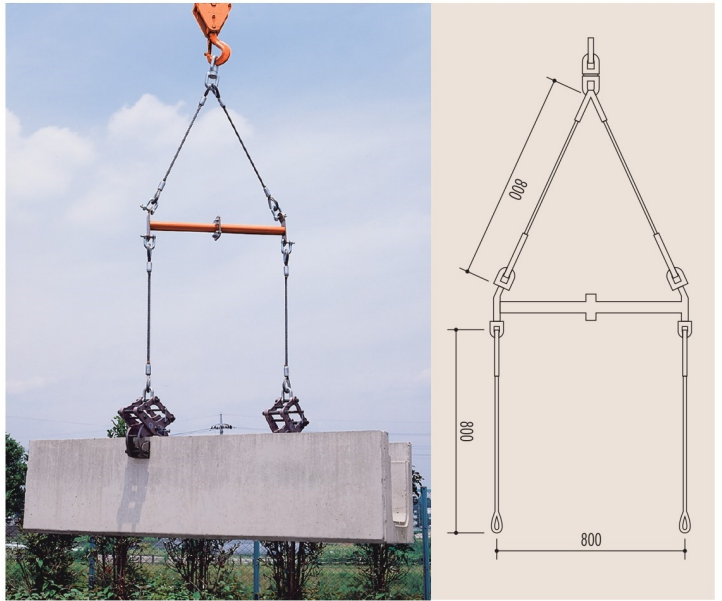
## バランスアーム L-80

定格容量…………… 2,000kg  
 自重…………… 11kg  
 入数…………… 1セット (本体1/ヨリモトシワイヤー1/両面コースワイヤー2)

- サンキョウバイスの能力を100%発揮するためにご使用をおすすめします。
- バランスアームは理想の吊上げ作業ができるように、安全性・能率性を重視して設計されています。

### バランスアームは、なるほど「優秀」です

- バランスアームを使用すると、吊具にとって理想の形で100%の能力を発揮し、吊具のライフ維持につながります。
- ワイヤーが短いと、吊具に斜めの無理な力が働き、挟着力を弱め、吊具の破損につながります。又、脱落や割れ、喰いちギリの原因になります。



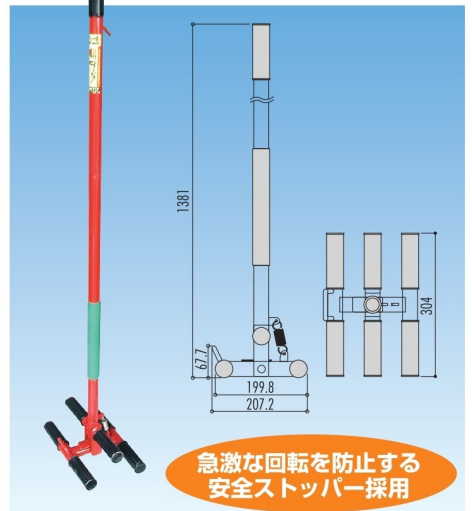
## 半転ポール PT-1



定格容量…………… 200kg/1台・500kg/2台  
 可能側溝巾…………… 2m:300×300・1m:500×500  
 600mm:600×600  
 自重…………… 7kg(1台)

⚠ 250kg以上の半転作業は必ず2台使用してください。

### 手軽にU字溝の半転作業が出来る 便利なポール！



## サイドフック 積み降ろし移動用吊具



定格容量…………… 1,000kg/2台使用時  
 つかみ厚…………… 25mm~70mm  
 自重…………… 2.8kg  
 入数…………… 2台/1セット

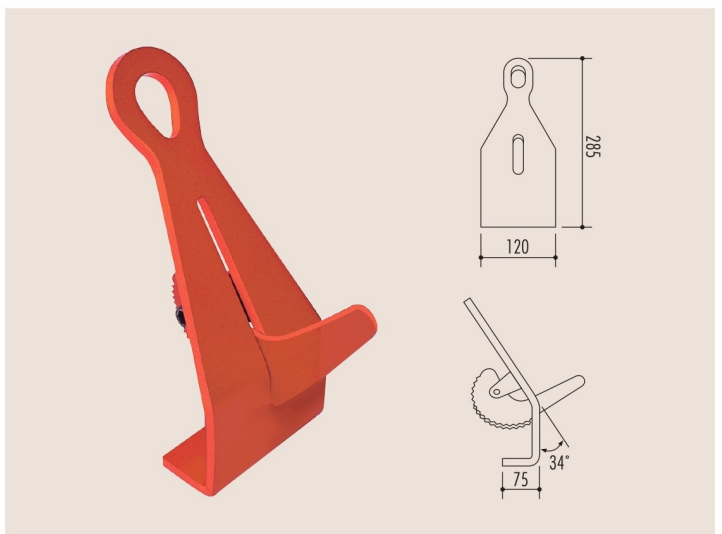
### コンクリートの二次製品の 積み降ろし、移動作業用吊具

■用途：トラックでの積み降ろし、現場での移動作業等



### 荷へのセットが 簡単、ワンタッチ 安全設計

歯ギリカムが吊上げ時にロックの役目をします。



ひとりで効率よく作業ができます。面倒なワイヤー掛け不要！！



⚠ 本機は吊り上げ・敷設専用機です。埋設物の引き抜き等は厳禁です。