

内吊ジャスト

内吊ジャスト300オート



JIS規格呼径：240・250・300mm



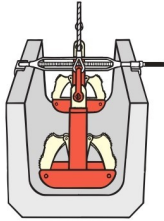
定格容量…………… 500kg
 適応サイズ(呼径) JIS240・250・300mm (300A迄)
 (深さ)…………… max300mm
 適応U字溝長さ…………… 2,000mm以内
 自重…………… 10kg(セーフティーホルダー1本付)

幅調整不要!!

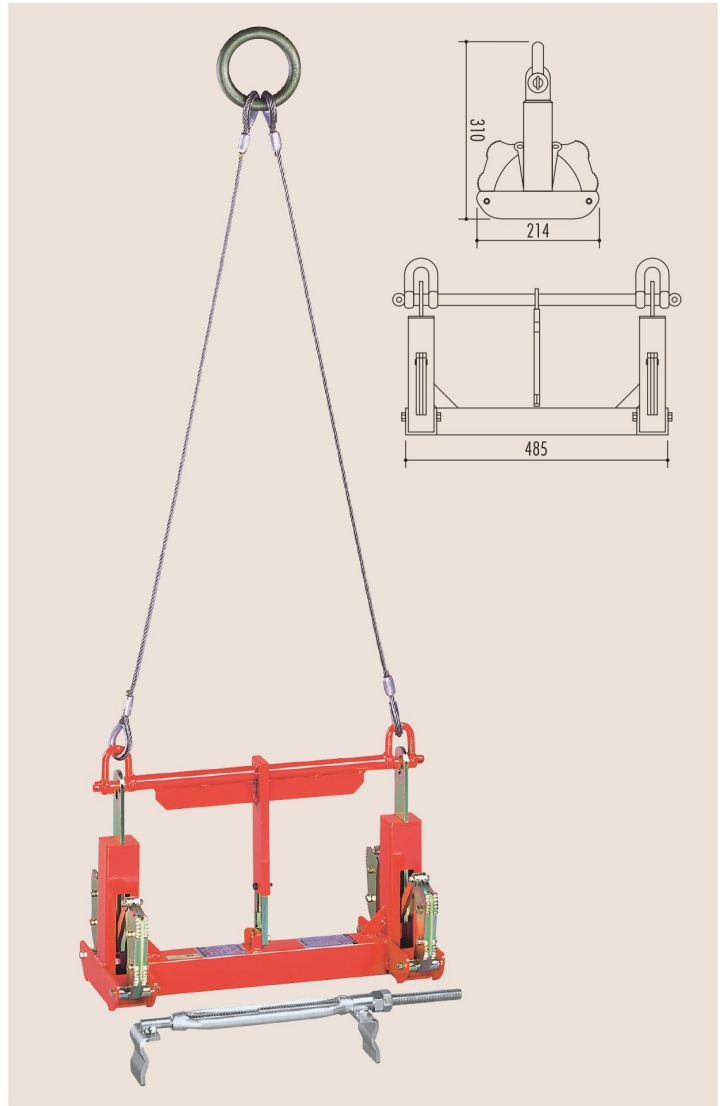
本製品は面倒な幅調整なしで呼び径240・250・300のJIS規格U字溝の吊り上げ、敷設作業が行えます。

セーフティーホルダーの設定

- 養生期間が完全でないU字溝等の割れによる急激な落下を防ぐ目的のものです。
- セーフティーホルダーはターンバックル式です。U字溝のサイズに合わせてセットして下さい。
- 図のようにセーフティーホルダーは吊荷の中央へセットして下さい。



注：吊具のセット位置は必ず中央、U字溝の重心を吊り上げて下さい。

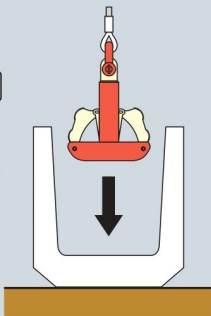


〈ワイヤー付〉

使用方法

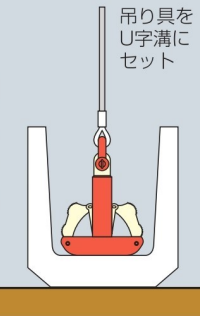
1

カムが開いていない状態にした吊具を吊荷の上へ移動して下さい。



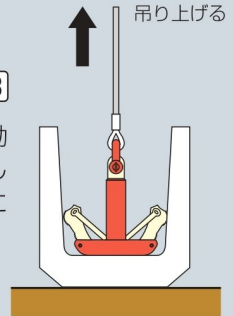
2

ワイヤーロープが完全にゆるむまで吊荷の最下部に着床させて下さい。



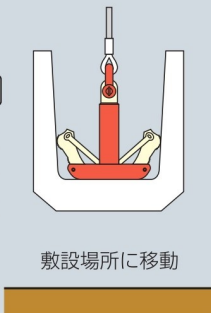
3

吊り上げると自動的にカムが張出して、吊荷を確実に吊り上げます。



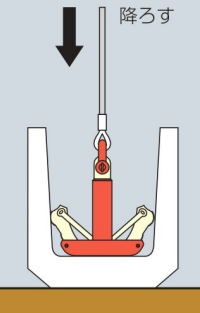
4

吊荷の吊り上げには必ずクレーンをご使用し、作業にあたって下さい。



5

吊荷が完全に安定した事を確認し、ワイヤーロープが完全にゆるむまで下げて下さい。



6

再度吊り上げると吊具のみが移動でき次の作業が行えます。

