


マイティ200

取扱い説明書



SAN・KYO

＜マイティ200取扱説明書＞

この度は(株)サンキョウ・トレーディング製品をお買い上げ頂き誠に有り難うございます。

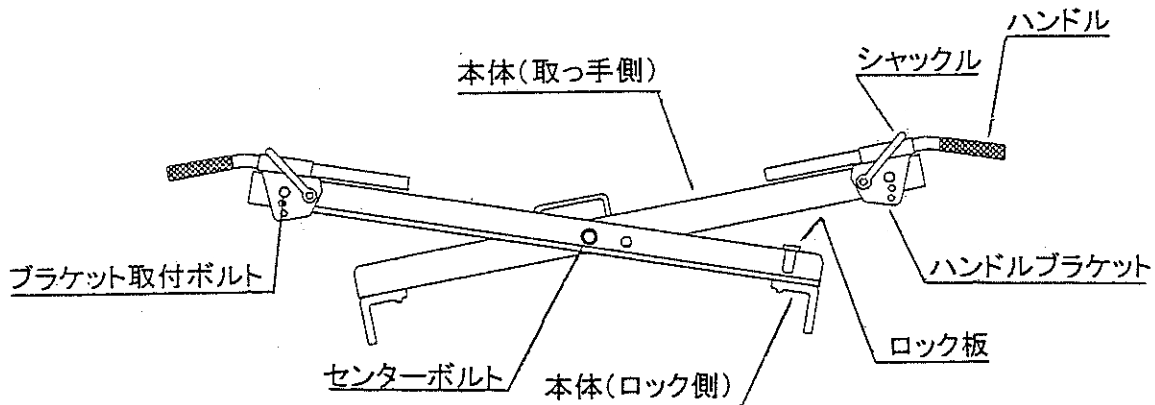
この取扱い説明書は製品を正しく御使用頂き安全な作業を行う為に、必ずお読み下さい。内容を御理解し御使用を御願い致します。

別途添付の『取扱い注意書・警告書』も必ずお読み下さい。尚、毎作業時には本説明書を確認出来るように大切に保管して下さい。

【用途】 U字溝・溝フタ・L型コンクリート・歩車道ブロック等
【仕様】

定格容量	200kg
つかみ巾	450～600mm(2段調整)
自重	7kg

【各 부품の名称】

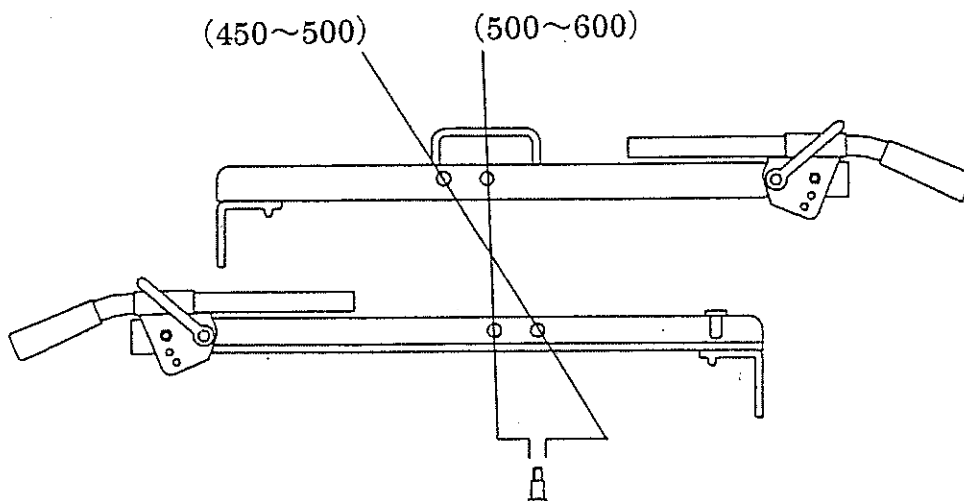


—— 使用方法 ——

1. つかみ巾調整

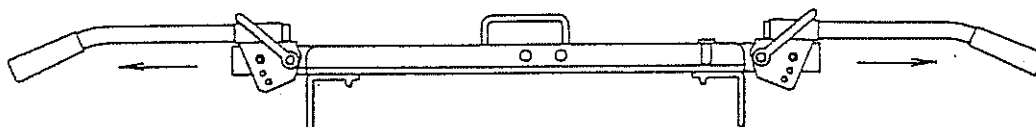
図のように本体の穴位置を合わせセンターボルトで固定する。

※ 穴位置を間違えないように注意して行って下さい。

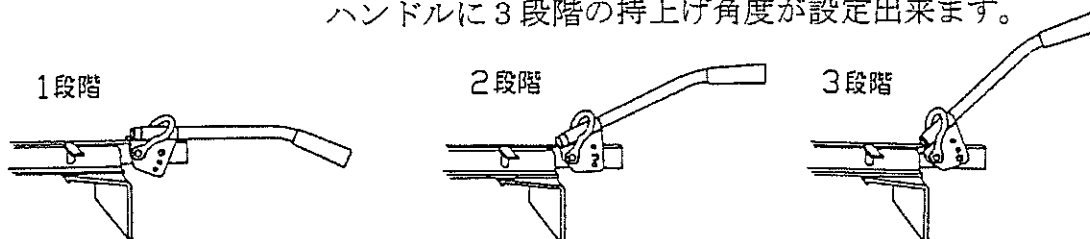


2. 手吊り・機械吊り

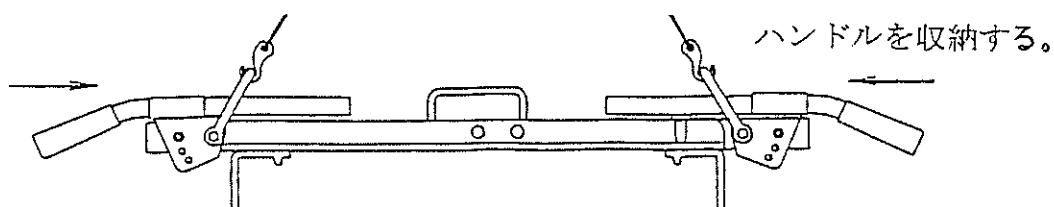
☆手吊り：両端のハンドルを矢印方向へ引き出す。



☆ハンドル角度調整：ハンドルブラケットの取付け位置の変更により、ハンドルに3段階の持上げ角度が設定出来ます。



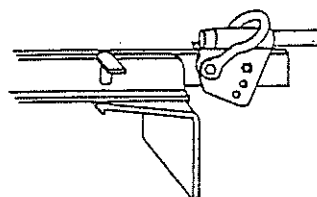
☆機械吊り：ハンドルを収納し、両端のシャックルにワイヤーを掛ける。



3. ロック板の使用

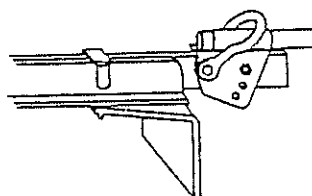
《コンクリート二次製品を吊上げる時》

☆ロック板を開放にし、吊上げる。



《吊具を外す時》

☆ロック板を本体に掛け、吊上げる。



⚠ 本製品を空吊りする時は、必ずロック板を本体に掛けて作業して下さい。
ロック板が外れた状態の作業は、手を挟むなどの危険性があります。

△ 注 意 事 項 △

1. 本機は吊り上げ・敷設専用機です。埋設物の引抜き等は絶対に行わないで下さい。
2. 用途外(定格容量, 形状, 材質)のものには絶対に御使用しないで下さい。
3. 吊上げ作業中は絶対に荷の下に身体を入れないで下さい。又作業者は吊荷より安全な距離を確保し作業にあたって下さい。
4. 吊荷を吊り上げたままの運搬荷役機械(クレーン)の移動はブロック落下の原因となり大変危険です。絶対に行わないで下さい。
5. 吊具に変形, 破損等, 異常が認められる場合は, 御使用を避けて下さい。メーカー又は, 販売店まで御連絡頂き, 修理等の処置を受けて下さい。

✘ 以上の使用方法, 注意事項を確実に御守り下さい。本機欠陥以外に万一事故等が発生した場合, 保証の対象となりませんのであらかじめ御了承下さい。

コンクリート製品吊具総合メーカー
SAN-KYO TRADING CO., LTD.

〒197-0831 東京都あきる野市平沢東1-3-8

☎ (042) 558-2111

☎ (042) 559-7777